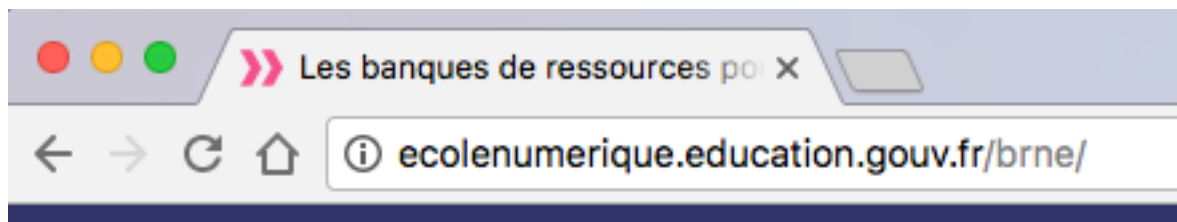


Tutoriel: se créer un compte sur les plateformes Bayard et Nathan

Pour accéder aux nombreuses ressources proposées, il faut se connecter sur le site de la **BRNE** (Banque de Ressources Numériques pour l'Ecole)



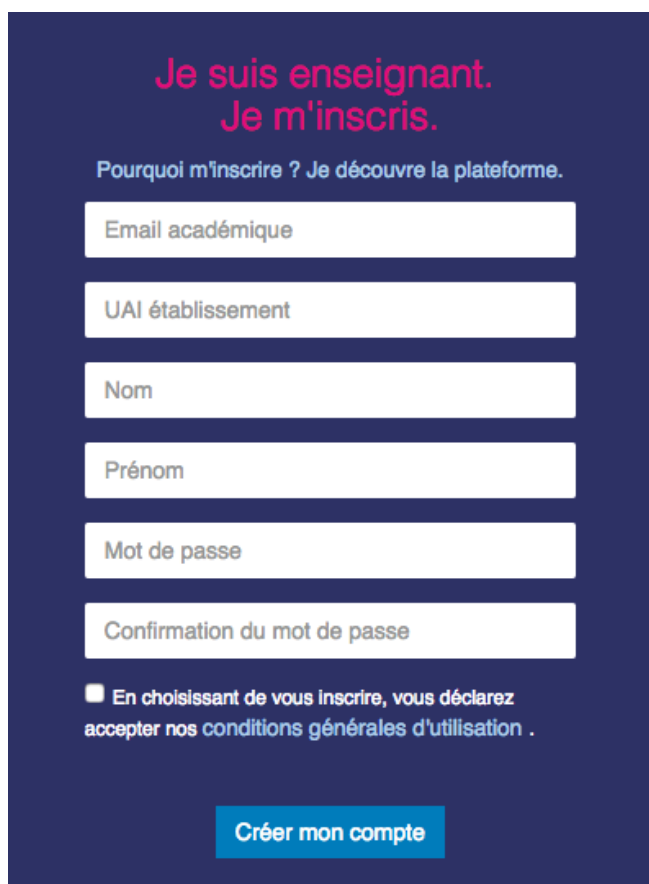
Il s'agit là d'un vaste portail permettant d'accéder à toutes les ressources proposées par les éditeurs, pour le cycle 3 et le cycle 4.

Ces ressources et services sont proposés gratuitement aux enseignants. Pour y accéder, munissez-vous de votre mail académique et rendez-vous ensuite sur le portail désiré:

- [*cycle 3: Bayard, Tralalère, Educlever*](#)
- [*cycle 4: Nathan, Speakeasy*](#)

S'inscrire sur la plateforme Cycle 3: Bayard, Tralalère, Educlever

<https://brne.bayardeducation.com/>



The image shows a registration form for teachers on a dark blue background. At the top, it says 'Je suis enseignant. Je m'inscris.' in pink. Below that, a question asks 'Pourquoi m'inscrire ? Je découvre la plateforme.' The form contains several white input fields: 'Email académique', 'UAI établissement', 'Nom', 'Prénom', 'Mot de passe', and 'Confirmation du mot de passe'. At the bottom, there is a checkbox with the text 'En choisissant de vous inscrire, vous déclarez accepter nos conditions générales d'utilisation.' and a blue button labeled 'Créer mon compte'.

- le mail académique est sous la forme
...@ac-creteil.fr

- l'UAI (anciennement RNE de l'établissement) peut être obtenu directement auprès du secrétariat de l'établissement ou en allant sur l'annuaire des établissements de l'académie de Créteil.

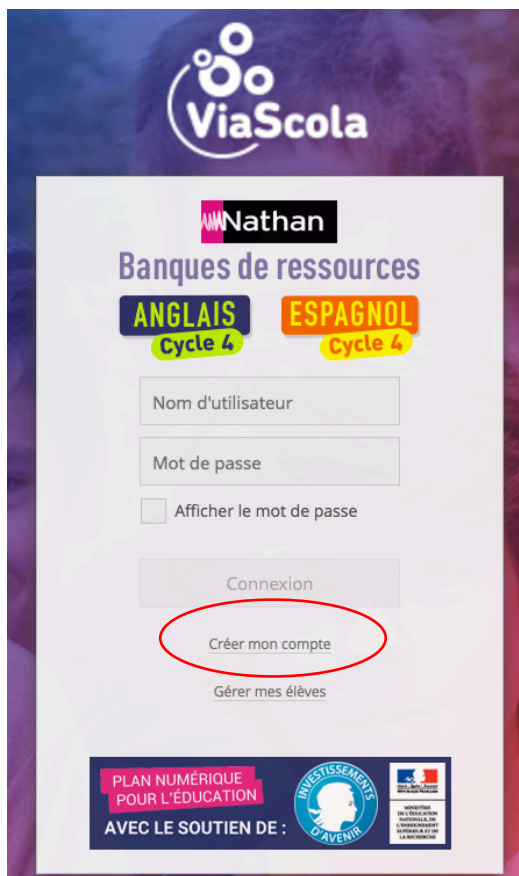
<https://bv.ac-creteil.fr/ade/>

Une fois le formulaire complété, n'oubliez pas de cocher la case mentionnant que vous acceptez les Conditions Générales d'Utilisation.

Une fois l'inscription faite, vous avez accès à votre espace enseignant sur la plateforme Cycle 3.

S'inscrire sur la plateforme Cycle 4: Nathan, Speakeasy

<http://brne.eduplateforme.com/>



Lorsque l'on clique sur le lien permettant d'accéder à la plateforme ViaScola pour les ressources de Cycle 4, on nous invite à saisir nos identifiants.

S'il s'agit d'une première connexion, vous n'avez bien entendu pas d'identifiants: cliquez alors sur "Créer mon compte".

L'écran suivant vous invite à saisir votre mail académique (...@ac-creteil.fr), votre prénom et votre nom puis des informations liées à votre établissement:

- l'**UAI / RNE** que vous pouvez obtenir auprès du secrétariat ou sur <https://bv.ac-creteil.fr/ade/>
- l'**email de l'établissement**, qui est généralement sous la forme *rne@ac-creteil.fr*

